

# Strimmelport



## Uansett hvilken portåpning du har så passer en strimmelport fra AREOL

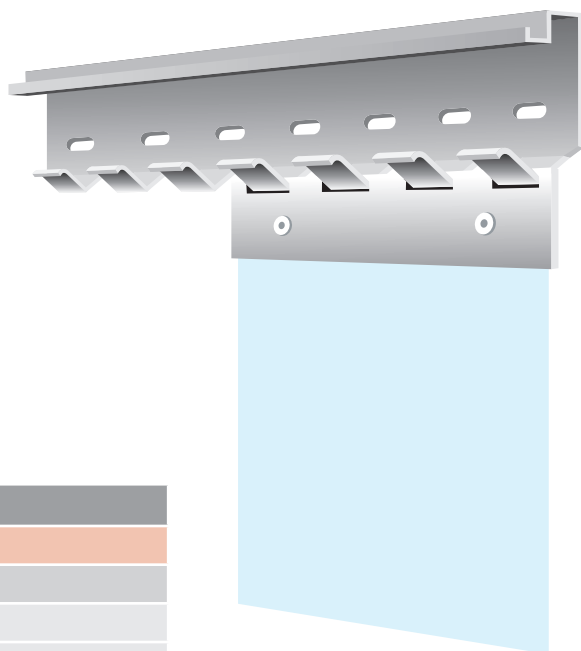
Strimmelportens største fordel er fleksibiliteten. Den kan tilpasses nær sagt hvilken som helst portåpning/vegg.

## Sikker og praktisk

Den er sikker, med stort lysgjennomslipp, skånsom mot personer, maskiner og gods ved passering. Velegnet for lager, produksjonslokaler og verksteder hvor lettvinnt åpnings- og lukningsoperasjon ønskes.

Utført i kraftige, galvaniserte opphengsskinner og slitesterk PVC. For fryserom leveres PVC strimlene i spesielt myk kvalitet for problemfri passasje. Kan også leveres i antistatisk PVC.

Leveres også i spesiell utgave beregnet til sveisekabin, slik at man skjermes mot skadelige stråler og sveisegnister. Enkel montering. Flere monteringsalternativer.



Spesifikasjoner	
Forskjellige bredder og tykkelser av klar PVC	
Bredde	Tykkelse
200 mm	2 mm
300 mm	3 mm
400 mm	4 mm
Leveres med følgende standardkvaliteter	
Standard:	Myk til -15° C
Polar:	Myk til -30° C
Super Polar:	Myk til -50° C

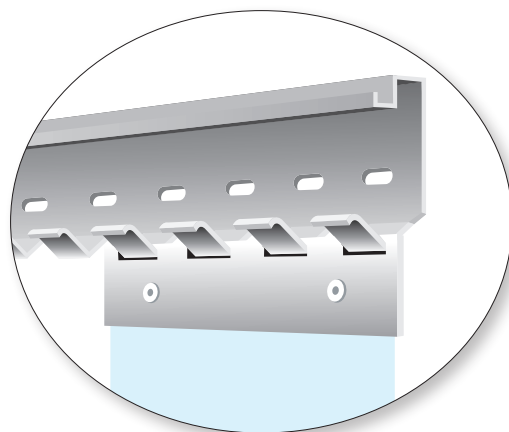
*For å gjøre det enklest mulig for deg, er det utviklet et patentert og unikt opphengssystem*



## Et unikt opphengssystem fra AREOL

### Avtagbare remser:

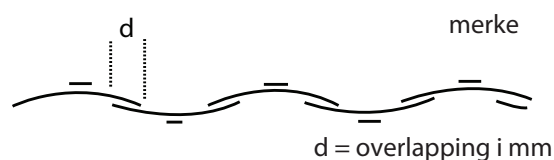
Heng dem opp om vinteren og ta dem ned om sommeren.



## Montering

For å gjøre det enklest mulig for deg, er det utviklet et patentert og unikt opphengssystem. Systemet kan benyttes til forskjellige monteringer. PVC strimlene leveres ferdig tilpasset med beslag - klare til å hektes rett på opphengsskinnen. Når du måtte ønske det kan du også forandre overlappingen ved å henge på ekstra remser. Remser med forskjellig bredde og tykkelse kan også brukes sammen.

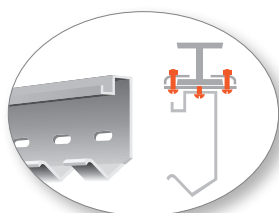
Remsene er svakt buet for å gi bedre tetting.  
Ved montering må strimlene vendes riktig.  
Etter montering må strimlene kappes/tilpasses slik at det blir en klaring på min. 10 mm ned mot gulvet.



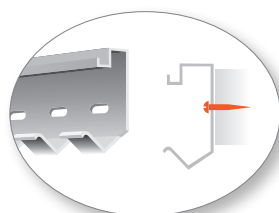
## Standard skinne for alternative monteringer




For montering i selve døråpningen



Montering på bjelke



Montering på vegg



Montering på skyveport.  
Husk det må være plass på siden for porten

## Forskjellige bredder, tykkelser og overlapping

